

**МИНИСТЕРСТВО НАУКИ И ВЫСШЕГО ОБРАЗОВАНИЯ
РОССИЙСКОЙ ФЕДЕРАЦИИ**
Федеральное государственное бюджетное образовательное учреждение
высшего образования
**МОСКОВСКИЙ ГОСУДАРСТВЕННЫЙ УНИВЕРСИТЕТ ТЕХНОЛОГИЙ
И УПРАВЛЕНИЯ имени К.Г. РАЗУМОВСКОГО**
(Первый казачий университет)
(ФГБОУ ВО «МГУТУ им. К.Г. Разумовского (ПКУ)»)

ИНСТРУКЦИЯ
прохождения творческих вступительных испытаний с
применением программы Microsoft Teams
в «МГУТУ имени К.Г. Разумовского (ПКУ)»

Москва, 2024

Композиция необходима при приеме на обучение на направления подготовки **29.03.05 Конструирование изделий легкой промышленности, 54.03.01 Дизайн и 54.05.03 Графика**

Рисунок необходим при приеме на обучение на направления подготовки **54.03.01 Дизайн, 54.05.03 Графика**

Технические требования при сдаче вступительного испытания с применением программы Microsoft Teams:

1. Стационарный компьютер или ноутбук.
2. Наличие интернет-соединения со стабильной скоростью передачи данных от пользователя не ниже 1 Мбит/с.
3. Наличие исправной и включенной фронтальной веб-камеры с разрешением 640x480 и выше.
4. Наличие исправного и включенного микрофона.

Перед прохождением вступительного испытания в дистанционном формате необходимо провести следующие шаги:

1. Перезагрузите компьютер для обеспечения максимальной производительности. (при необходимости)
2. Обеспечьте хорошую освещенность в комнате.
3. Проверьте наличие интернет-соединения.
4. Проверьте, что камера и микрофон включены, а объектив камеры не закрыт.
5. Выключите все ненужные программы, расширения и вкладки в браузере.
6. Отключите и уберите наушники.

Порядок прохождения тестирования с использованием сервиса Microsoft Teams:

1. Перейдите по ссылке, предоставленной в письме на Вашей электронной почте.
2. После перехода по ссылке требуется войти в конференцию программы Microsoft Teams.
3. Необходимо продемонстрировать паспорт для идентификации личности.
4. После объявления начала вступительного испытания перейдите по следующей ссылке в письме для перехода на портал Razoorn.online, где необходимо авторизоваться с помощью логина и пароля, находящихся в письме.
5. Далее необходимо нажать на кнопку «Аватара» в правом верхнем углу и нажать личный кабинет и выбрать предмет на который Вы записаны.

Категории курсов

- Массовые открытые онлайн курсы
- Профессиональная переподготовка
- Повышение квалификации
- Цифровой подготовительный факультет
- Дистанционные вступительные испытания
- Олимпиада «Кирилл Разумовский - к вершинам знаний»

6. Выбираете предмет на который Вы записаны.

ПОРТАЛ ОНЛАЙН-ОБРАЗОВАНИЯ «RAZOOM» ДОМОЙ О НАС ИНСТРУКЦИИ РУССКИЙ (RU)

Начало

- Личный кабинет
- О пользователе
- Оценки
- Сообщения
- Настройки
- Выход

Курсы

Все (кроме скрытых) Название курса

- Дистанционные вступительные испытания
Математика
Опубликован 0% выполнено
- Дистанционные вступительные испытания
Рисунок
Опубликован 0% выполнено

Личные файлы

Нет ни одного файла
Управление личными файлами...

Пользователи на сайте

РИСУНОК

В начало / Мои курсы / Рисунок

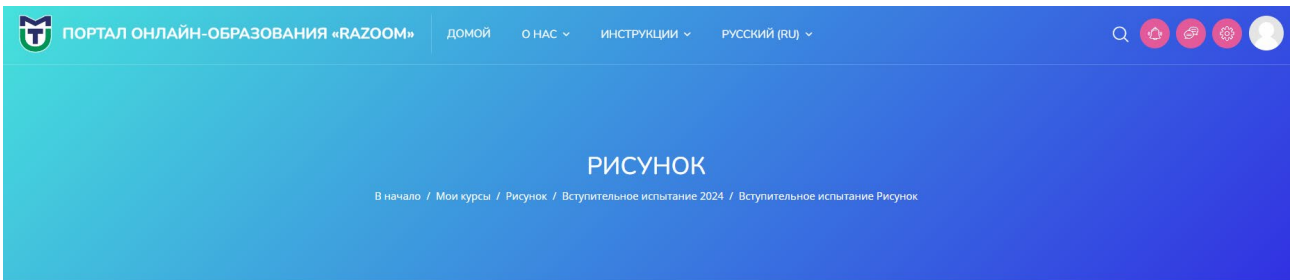
Содержание курса

Дата начала курса: 11/01/23 Категория: Дистанционные вступительные испытания

Ваши достижения

Вступительное испытание 2024

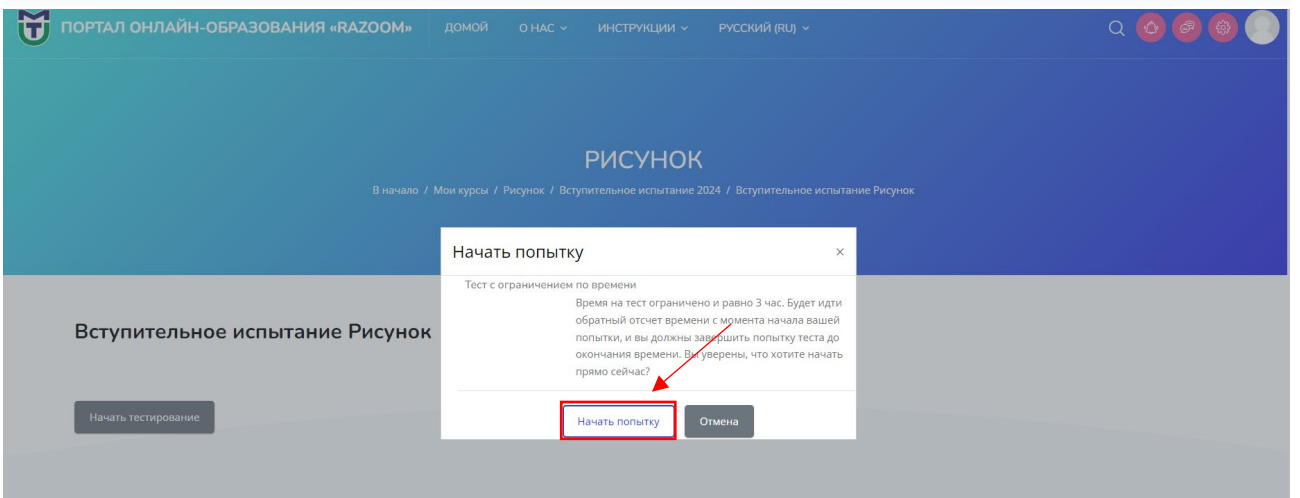
- Вступительное испытание Рисунок



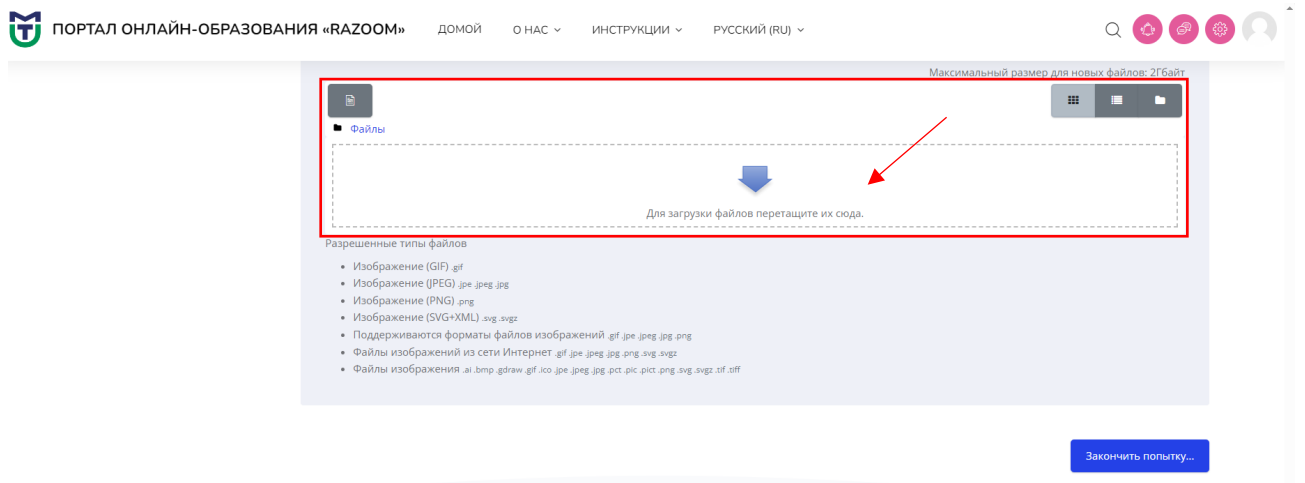
Вступительное испытание Рисунок

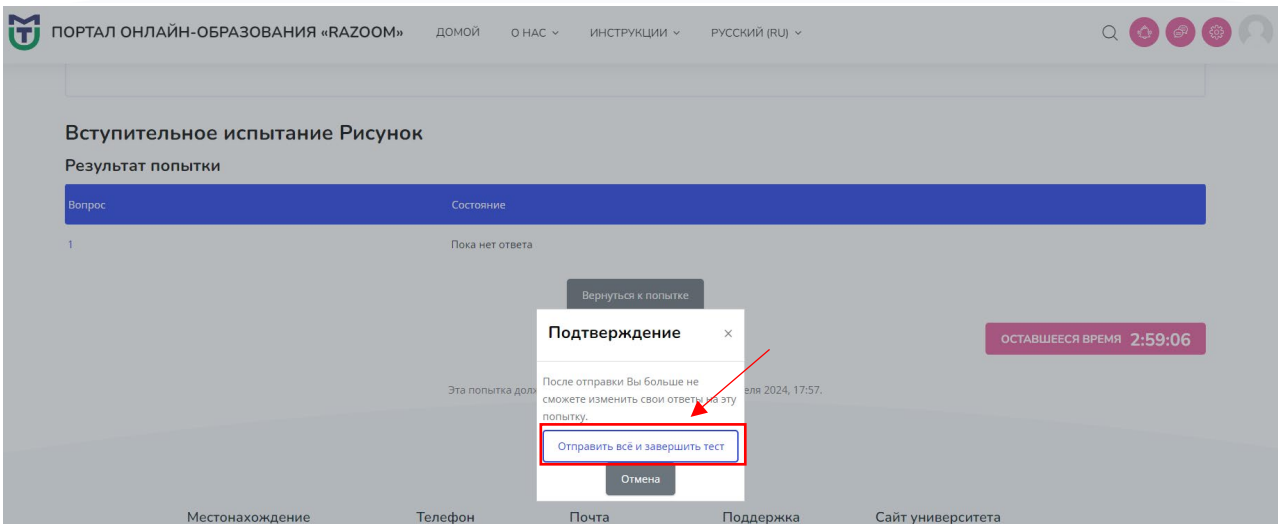
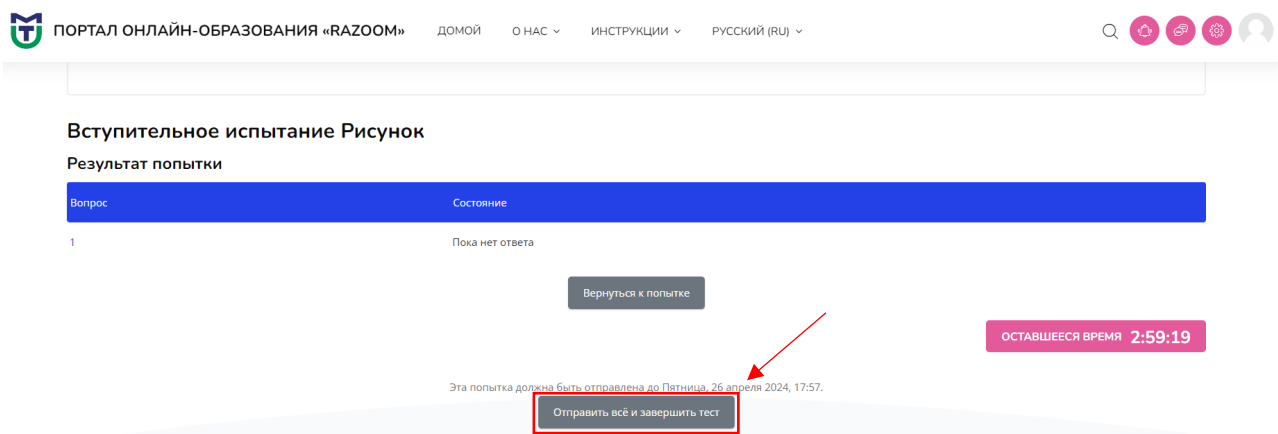
Начать тестирование

Разрешено попыток: 1
Ограничение по времени: 3 час.



7. По окончании вступительного испытания, необходимо прикрепить в виде фотографии/скана выполненную работу в поле для загрузки ответов и далее нажать Закончить попытку.





8. При возникновении вопросов необходимо обращаться к экзаменатору или в техническую поддержку по номеру **8(495)640-54-36** доб. **4814** - *Хурцидзе Мадонна Хвичаевна*